

# Upcycling- katalog

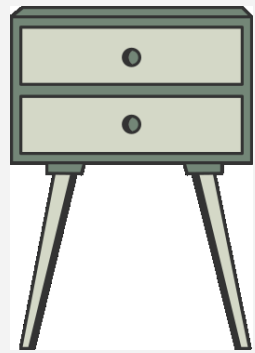
---



Kataloget er tiltænkt som inspirationsmateriale til dig som underviser på temaforløbet 2cool2kill, så du kan hjælpe eleverne bedst muligt i gang med deres ide-, design- og byggeproces.

# Eksempler på møbler, der kan upcycles


Som udgangspunkt kan alle møbler upcycles, så dette er blot et eksempel på nogle af de mest almindelige møbler, som er mulige at anskaffe.



Kommode/reol/skab



Stol



Bord



Sofa

# Generelle overvejelser ved upcycling af møbler

Skil det ad: Hvilke delelementer kan møblet nemt nedbrydes til?

Et bord kan f.eks. blive til en træplade og 4 træ-profiler ved at save benene af. Hvis træpladen saves over 2 gange på midten, har du 4 mindre plader.

Generelle former som møbler kan saves op til: ·

- Plader
- Profiler
- Kasser

Hvad kan de enkelte elementer blive til?

- En profil kan saves op til byggeklodser
- En kasse kan saves midt over og hænges op som hylder
- En plade kan saves op til bordskånere

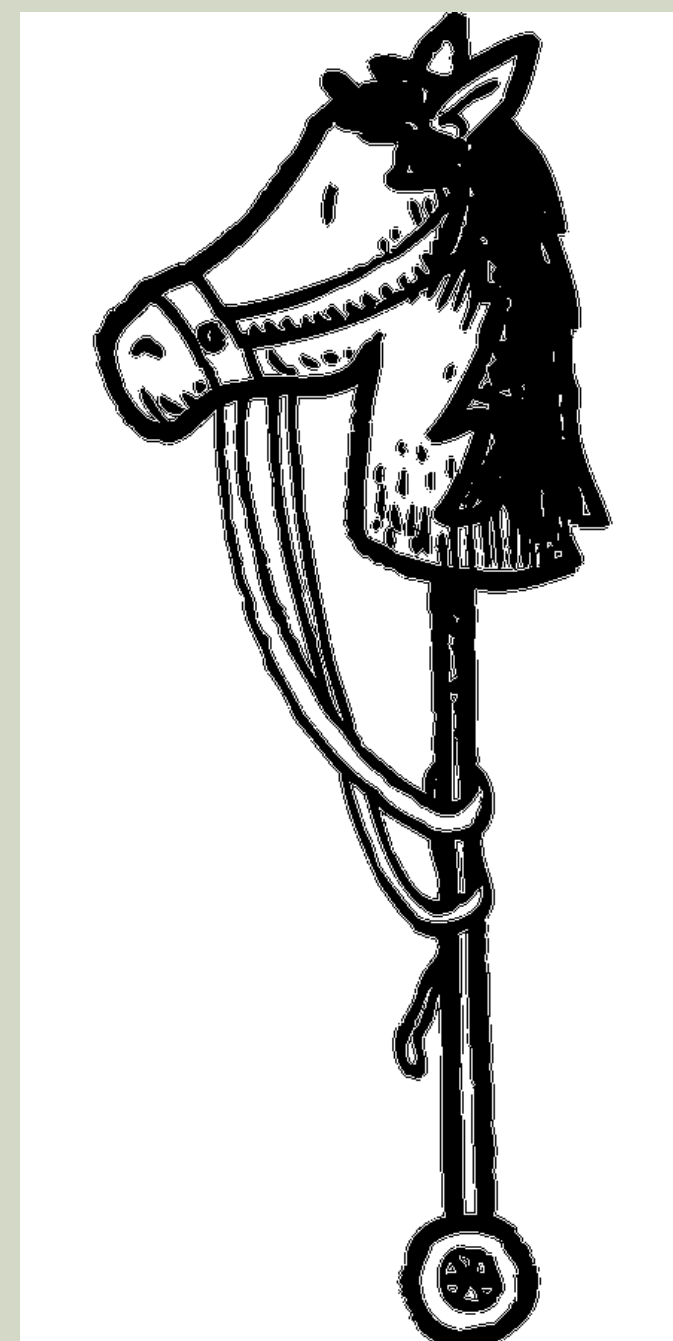
# Generelle overvejelser ved upcycling af møbler

## Tænk ud af boksen - ind i bilen

I stedet for at forestille dig, hvad du kan bygge ud af 4 profiler, en plade og en kasse - så prøv i stedet at tænke omvendt. Hvis du skulle bygge en bil ud af plader, profiler og kasser - hvordan ville den så komme til at se ud?

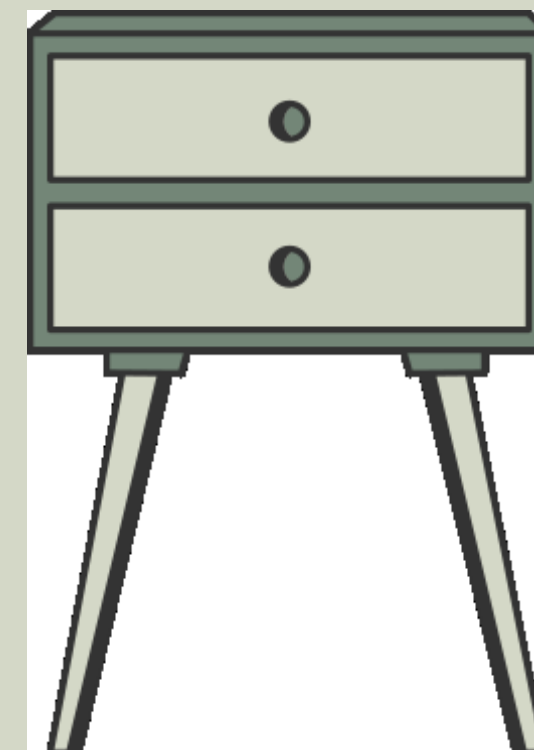
## Specielt for sofaen

Sofaen er et finurligt dyr. Den er lidt anderledes end de andre møbler, da den har pels - eller hud, hvis den er af læder. Sååå.... Hvis du pelses dyret og skærer skelettet op i dele - hvad kan du så lave?



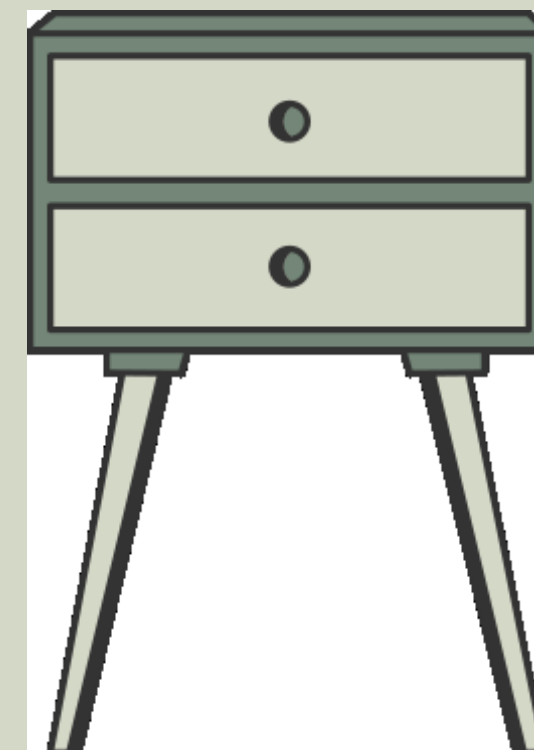
# Eksempler på upcycling af kommode/reol/skab

- Male - Puste nyt liv i brugte møbler ved at male dem
- Sætte hjul på, så møblet bliver mobilt
- Tilføj nye funktioner til møblet - Bor hul til vaser eller potter til planter/krydderier
- Udsmyk møblet med flotte stencels. Tegn og klip forskellige former i pap eller karton, læg dem på møblet og spraymal
- Skil reolen ad og sæt den sammen på en ny måde - f.eks. et ny geometrisk møbel
- Lav bogkasser - brug møblets ydervægge til at bygge bogkasser med ophæng



# Eksempler på upcycling af kommode/reol/skab

- Byg møblet om til et møbel med større eller mindre eller asymmetriske rum.
- Trappereol - byg en stigereol
- Camouflag - brug naturens materialer f.eks. blade og grene til at spraymale møblet i flotte mønstre
- Byg plantekasser
- Byg små taburetter
- Dekorer møblet med hjemmelavet mosaik
- Beklæd indersiden af reolen med stofrester
- Byg en bænk




# Eksempler på upcycling af stol

- Male - Puste nyt liv i brugte stole ved at male dem
- Byg et hyldemøbel med forskellige funktioner fx ophæng til håndklæder
- Byg en skammel
- Byg en bænk f.eks. ved at sætte to eller flere stole sammen
- Udsmyk stolen med flotte stencels.
- Dekorér stolen med hjemmelavet mosaik
- Byg en stigereol ved f.eks. at anvende ryglænet af stolen
- Byg en slæde ved f.eks. at pille sædet af og bruge ryglænet som håndtag



# Eksempler på upcycling af bord

- Male - Puste nyt liv i et brugt bord ved at male det
- Byg en havelåge
- Byg en dør ved f.eks. at skære hul i bordet og tilføje et vindue
- Byg billedrammer ud af f.eks. bordbenene
- Dekorér bordet med hjemmelavet mosaik
- Byg et rundboldbat ved at anvende bordbenene
- Byg en puttekasse ved f.eks. at bygge en kasse ud af bordpladen og save benene om til klodser.
- Lav bordskånere ud af bordpladen





# Eksempler på upcycling af sofa

- Byg en daybed ved at skære ryglænet fra
- Byg en kæphest ved at anvende sofaens stof eller skind
- Byg en bænk ved at skære ryglænet fra
- Byg en luksus sæbekassebil ved at anvende det halve af sofaen og sæt hjul på
- Byg en seng ved at skære ryglænet fra
- Byg en puf til en sofa
- Lav grydelapper, puder eller lign. ud af stoffet eller skindet

